



ТЕРРИТОРИАЛЬНЫЙ ОРГАН
ФЕДЕРАЛЬНОЙ СЛУЖБЫ
ГОСУДАРСТВЕННОЙ СТАТИСТИКИ
ПО ТУЛЬСКОЙ ОБЛАСТИ

ОТДЕЛЬНЫЕ СОЦИАЛЬНО – ЭКОНОМИЧЕСКИЕ ПОКАЗАТЕЛИ

январь – июнь 2024 г.

05.08.2024

Отдел сводных статистических работ и общественных связей

СОДЕРЖАНИЕ

Основные социально – экономические показатели	4
Производство товаров и услуг	6
Рынки товаров и услуг	12
Цены	15

1

**Основные социально –
экономические показатели**

ОСНОВНЫЕ СОЦИАЛЬНЫЕ ПОКАЗАТЕЛИ

январь – май 2024 г.

ТУЛАСТАТ

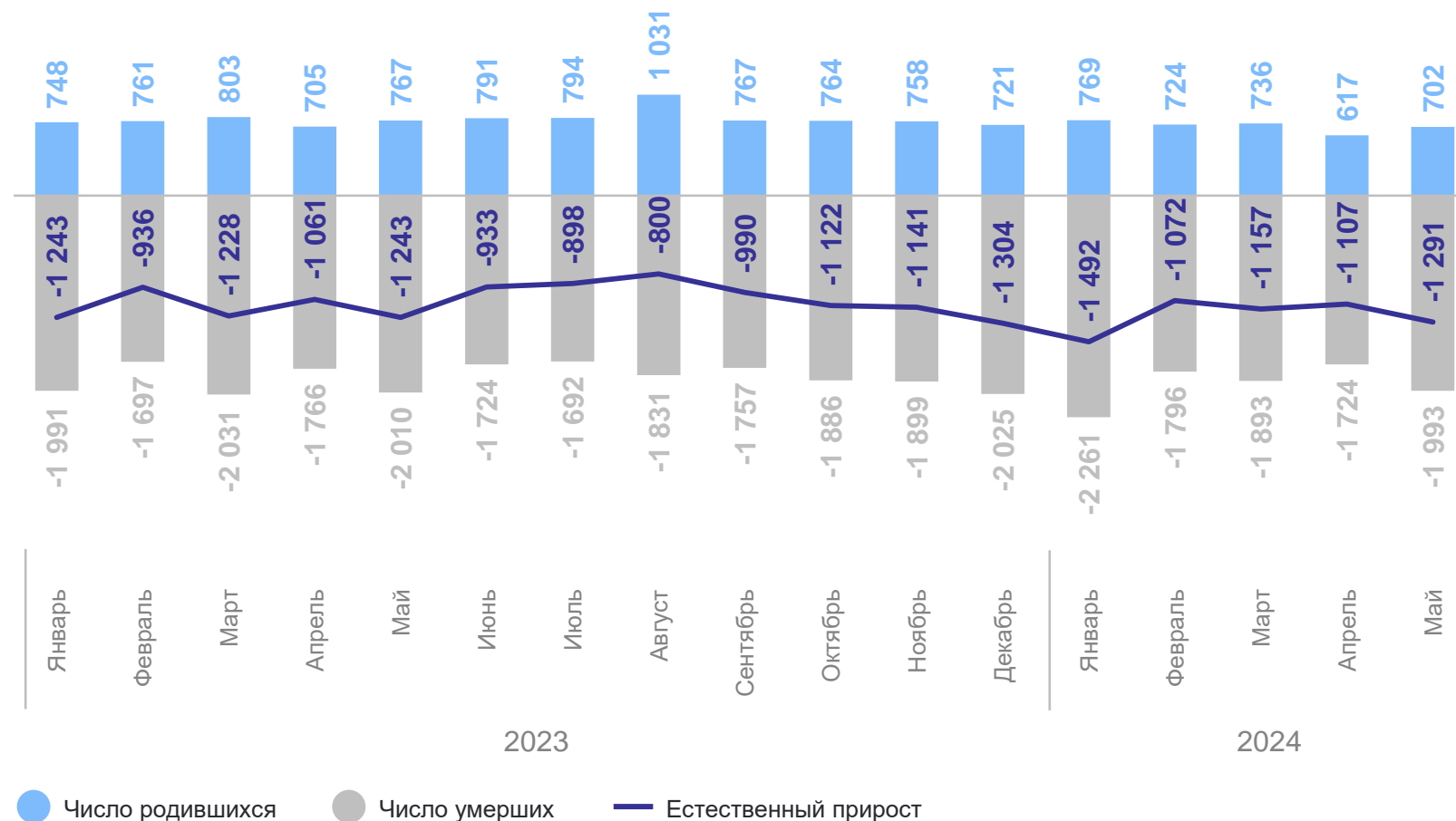
Естественное движение населения, человек

Число родившихся
3 548 человек

Число умерших
9 667 человек

Зарегистрировано браков
2 305 единиц

Зарегистрировано разводов
2 278 единиц



● Число родившихся ● Число умерших — Естественный прирост

июнь 2024 г. в % к июню 2023 г.

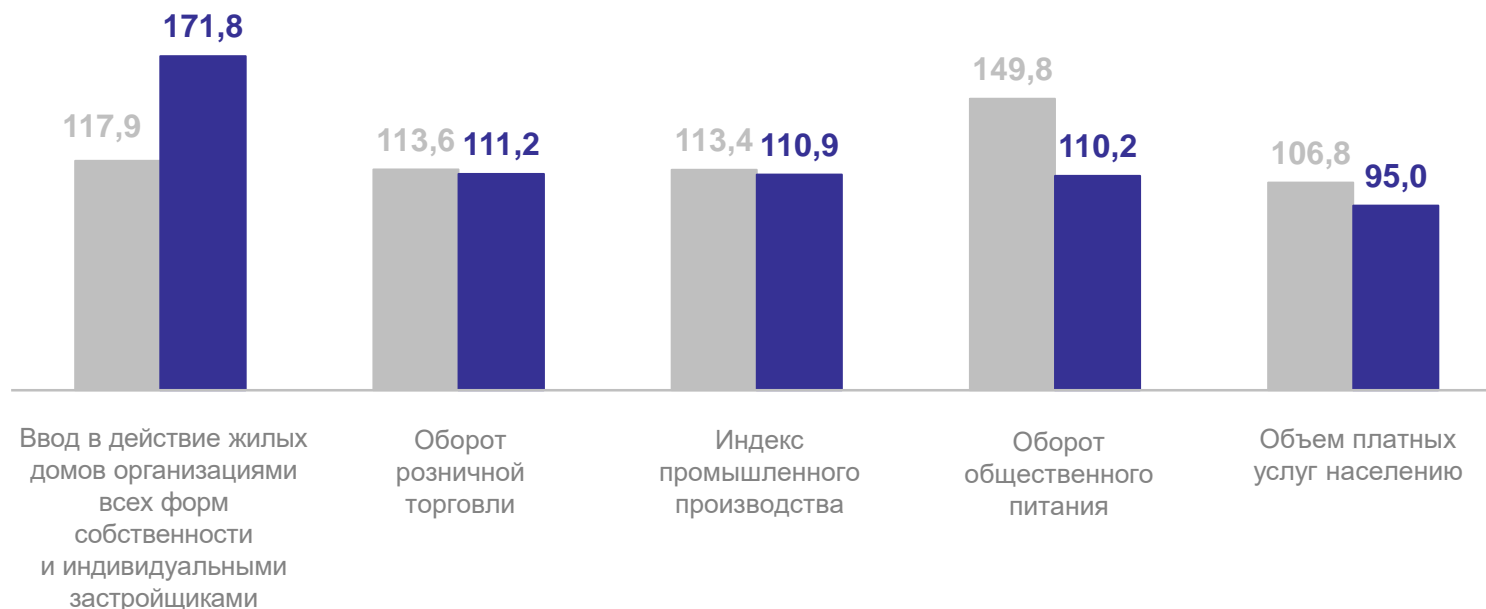
110,9 Индекс промышленного производства

171,8 Ввод в действие жилых домов организациями всех форм собственности и индивидуальными застройщиками

95,0 Объем платных услуг населению

111,2 Объем розничной торговли

110,2 Оборот общественного питания



● Июнь 2023 г. в % к июню 2022 г.

● Июнь 2024 г. в % к июню 2023 г.

2

Производство товаров и услуг

ИНДЕКС ПРОМЫШЛЕННОГО ПРОИЗВОДСТВА

в % к предыдущему месяцу

ТУЛАСТАТ

январь – июнь 2024 г.
в % к январю – июню 2023 г.

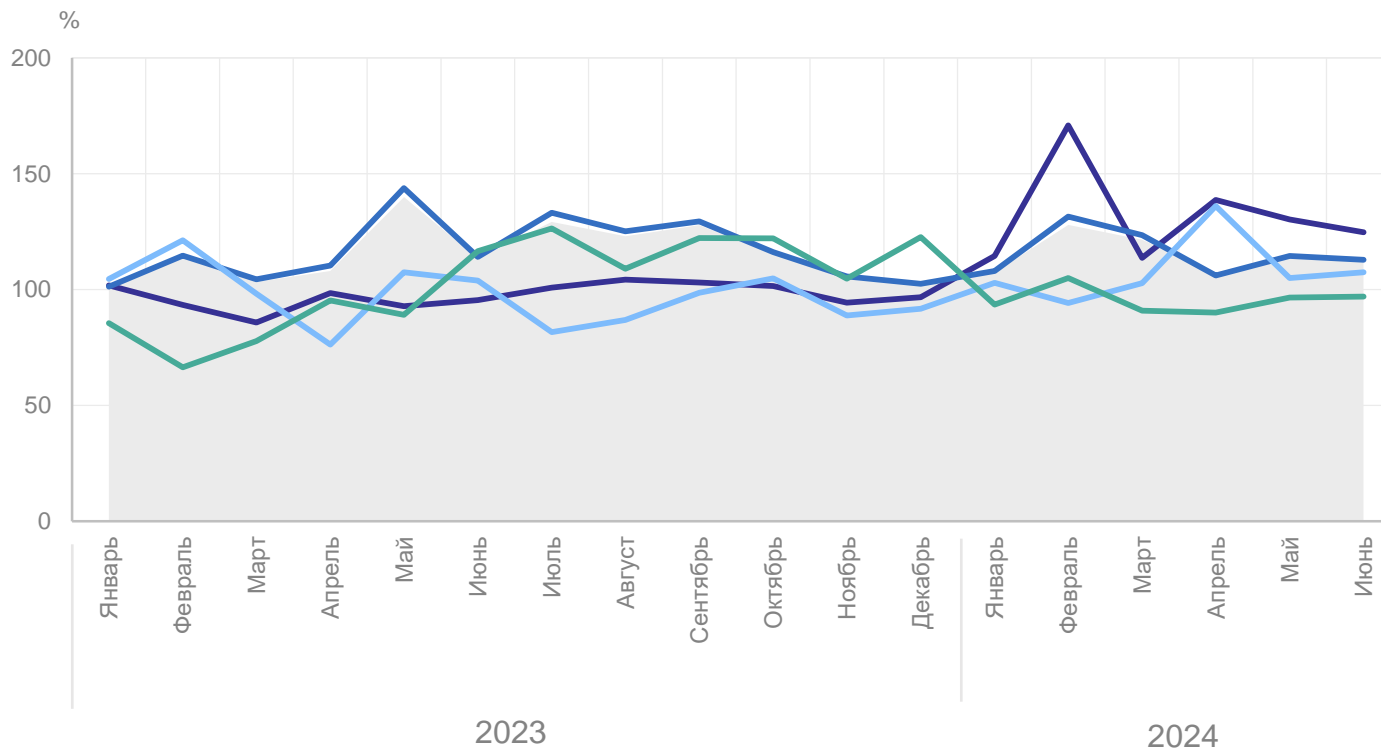
112,4 Промышленное
производство

124,7 Добыча полезных
ископаемых

112,8 Обработывающие
производства

107,4 Обеспечение электрической
энергией, газом и паром;
кондиционирование воздуха

96,9 Водоснабжение; водоотведение,
организация сбора и утилизации
отходов, деятельность
по ликвидации загрязнений



- Индекс промышленного производства
- Обеспечение электрической энергией, газом и паром; кондиционирование воздуха
- Обработывающие производства
- Водоснабжение; водоотведение, организация сбора и утилизации отходов, деятельность по ликвидации загрязнений
- Добыча полезных ископаемых

январь – июнь 2024 г.

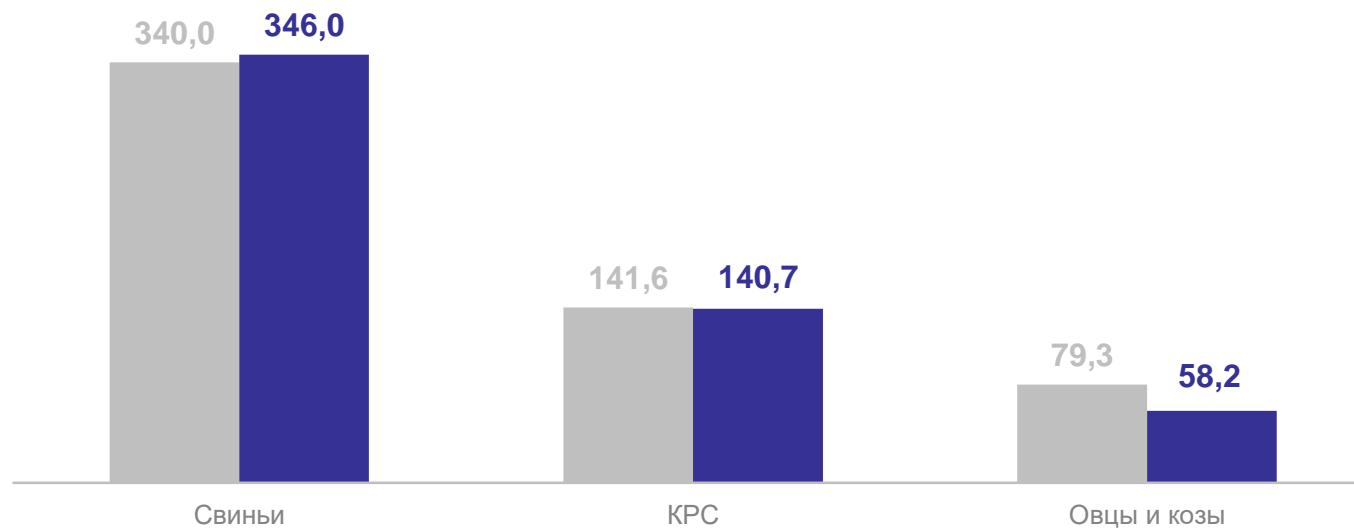
Объем продукции сельского хозяйства
всех сельхозпроизводителей
(в фактических ценах)

37 049,5 млн рублей

к уровню января – июня 2023 г.

97,2%

Поголовье скота и птицы,
тыс. голов



● На 1 июля 2023 г.

● На 1 июля 2024 г.

ОБЪЕМ РАБОТ, ВЫПОЛНЕННЫХ ПО ВИДУ ДЕЯТЕЛЬНОСТИ «СТРОИТЕЛЬСТВО»

ТУЛАСТАТ

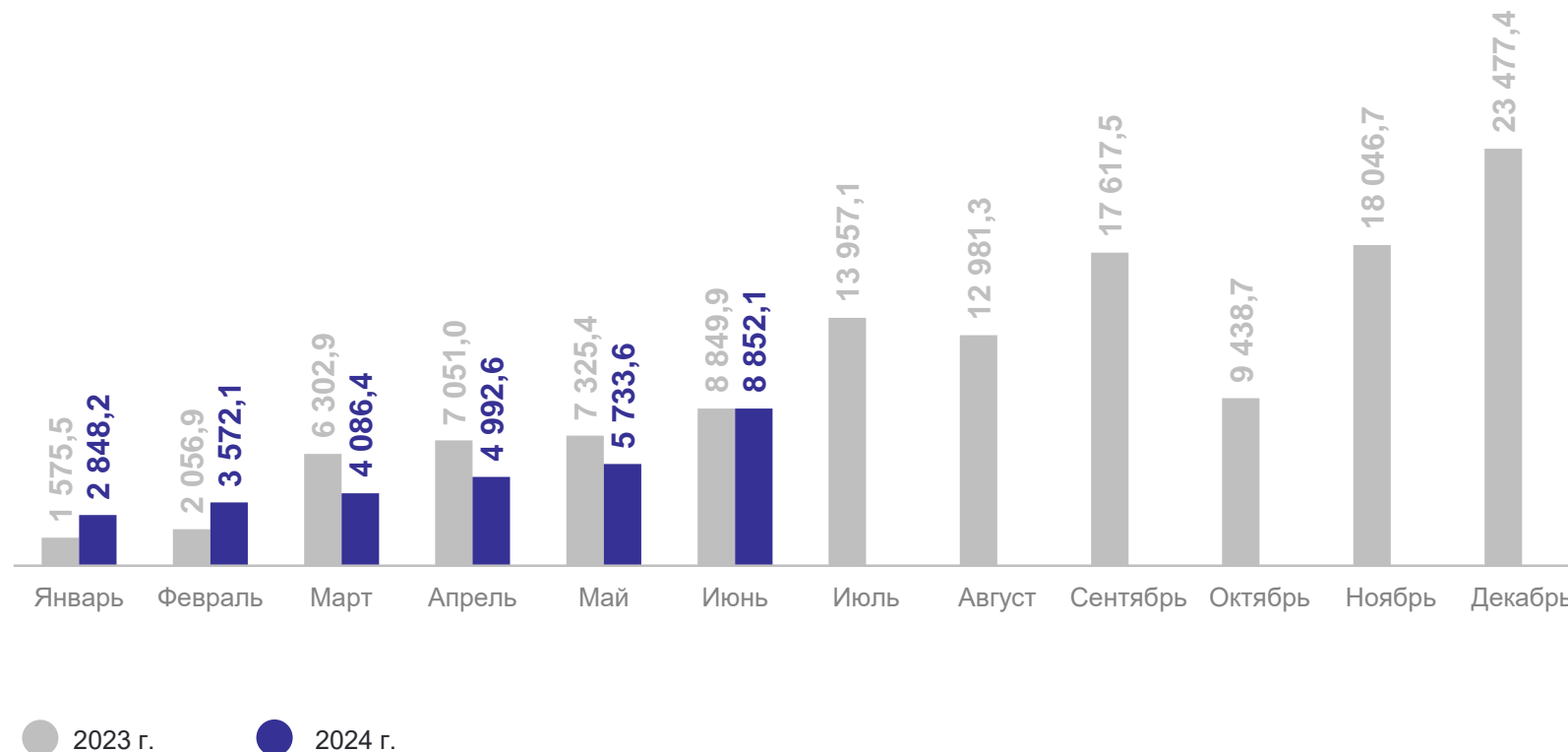
Динамика объема работ, выполненных по виду деятельности «Строительство», млн рублей

январь – июнь 2024 г.

30 084,9 млн рублей

к уровню
января – июня 2023 г.

84,2%



январь – июнь 2024 г.

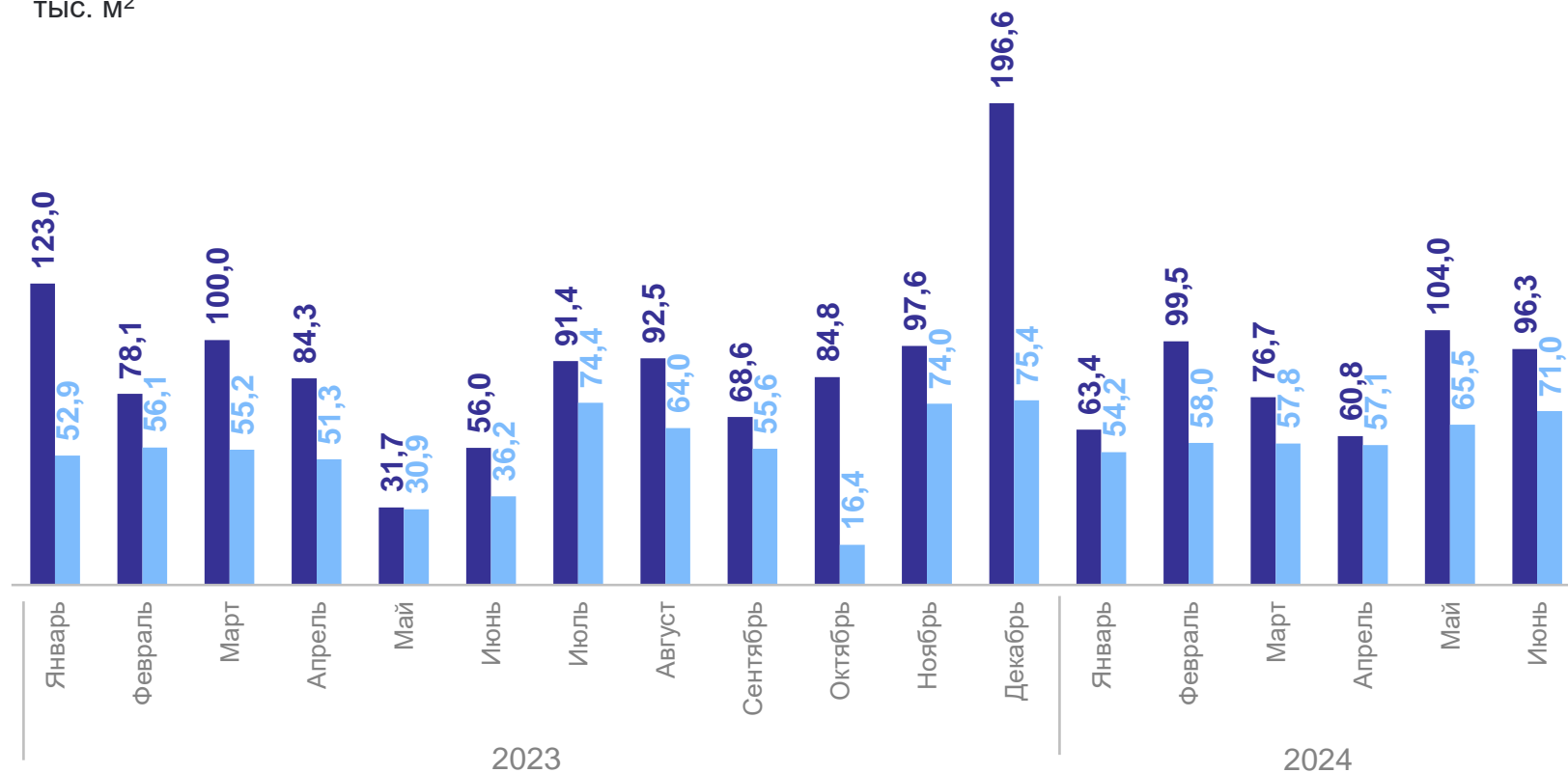
Объем жилищного строительства

500,6 тыс. м²
общей площади

к уровню
января – июня 2023 г.

105,8%

Динамика ввода в действие жилых домов,
тыс. м²



● Введено жилых домов ● В том числе построено населением

3

Рынки товаров и услуг

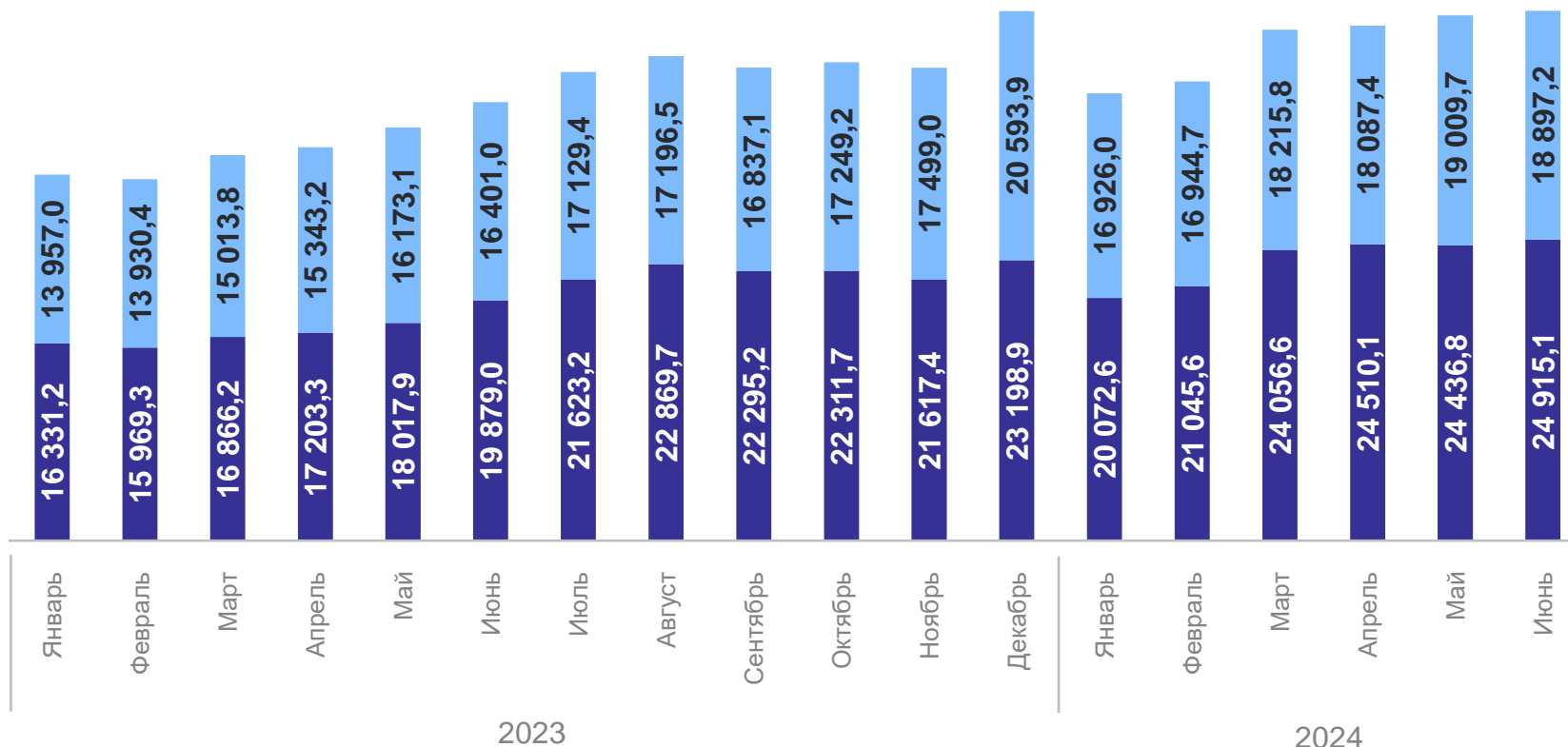
Динамика оборота розничной торговли пищевыми продуктами, включая напитки, и табачными изделиями, непродовольственными товарами, млн рублей

январь – июнь 2024 г.
Оборот розничной торговли

247 117,5 млн рублей

к уровню
января – июня 2023 г.
в сопоставимых ценах

117,0%



● Непродовольственные товары

● Пищевые продукты, включая напитки, и табачные изделия

ОБЪЕМ ПЛАТНЫХ УСЛУГ, ОКАЗАННЫХ НАСЕЛЕНИЮ

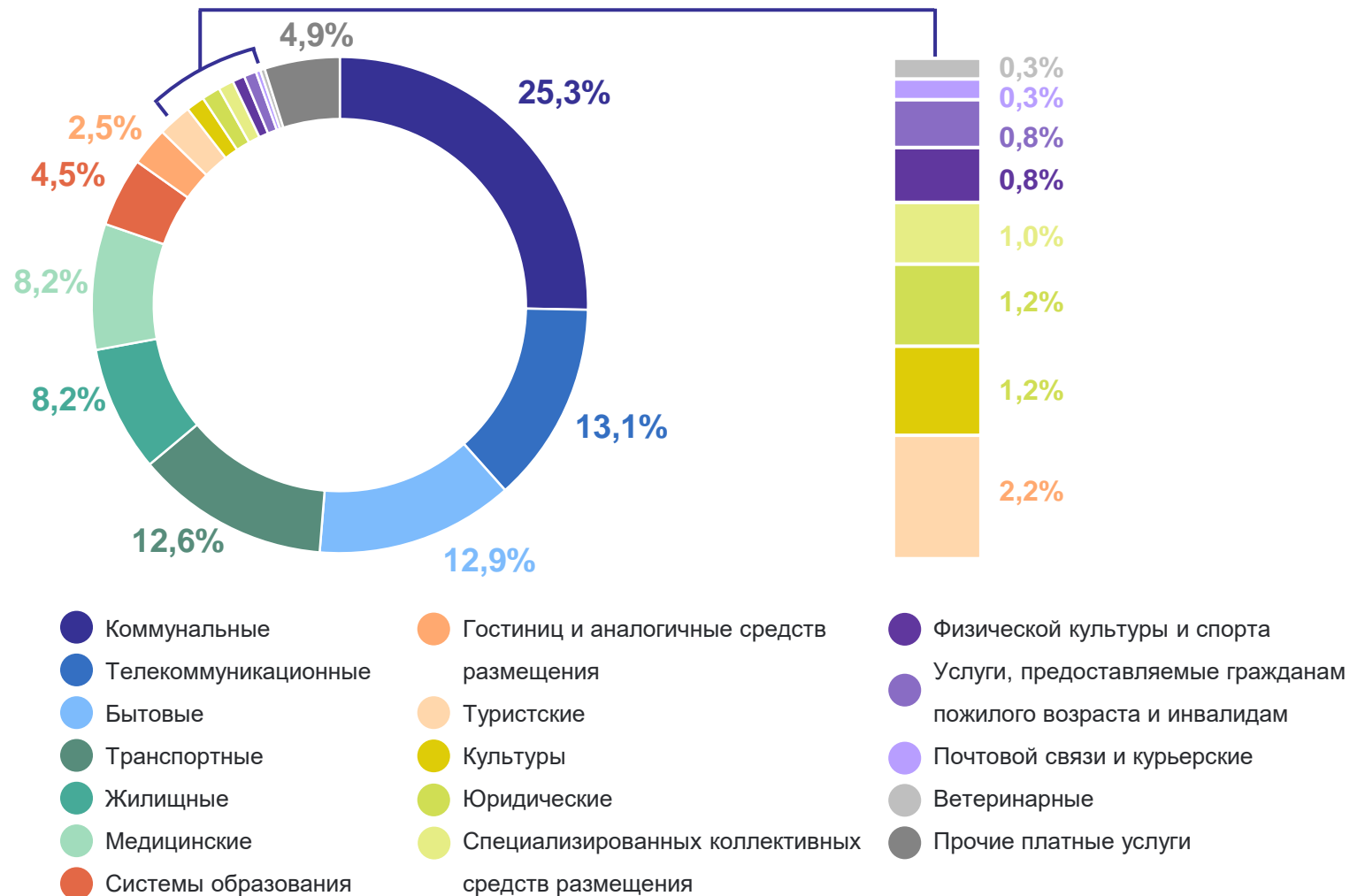
ТУЛАСТАТ

январь – июнь 2024 г.

55 861,2 млн рублей

к уровню
января – июня 2023 г.
в сопоставимых ценах

101,7%



4

Цены

ИНДЕКС ПОТРЕБИТЕЛЬСКИХ ЦЕН

на конец периода, в % к предыдущему периоду

ТУЛАСТАТ

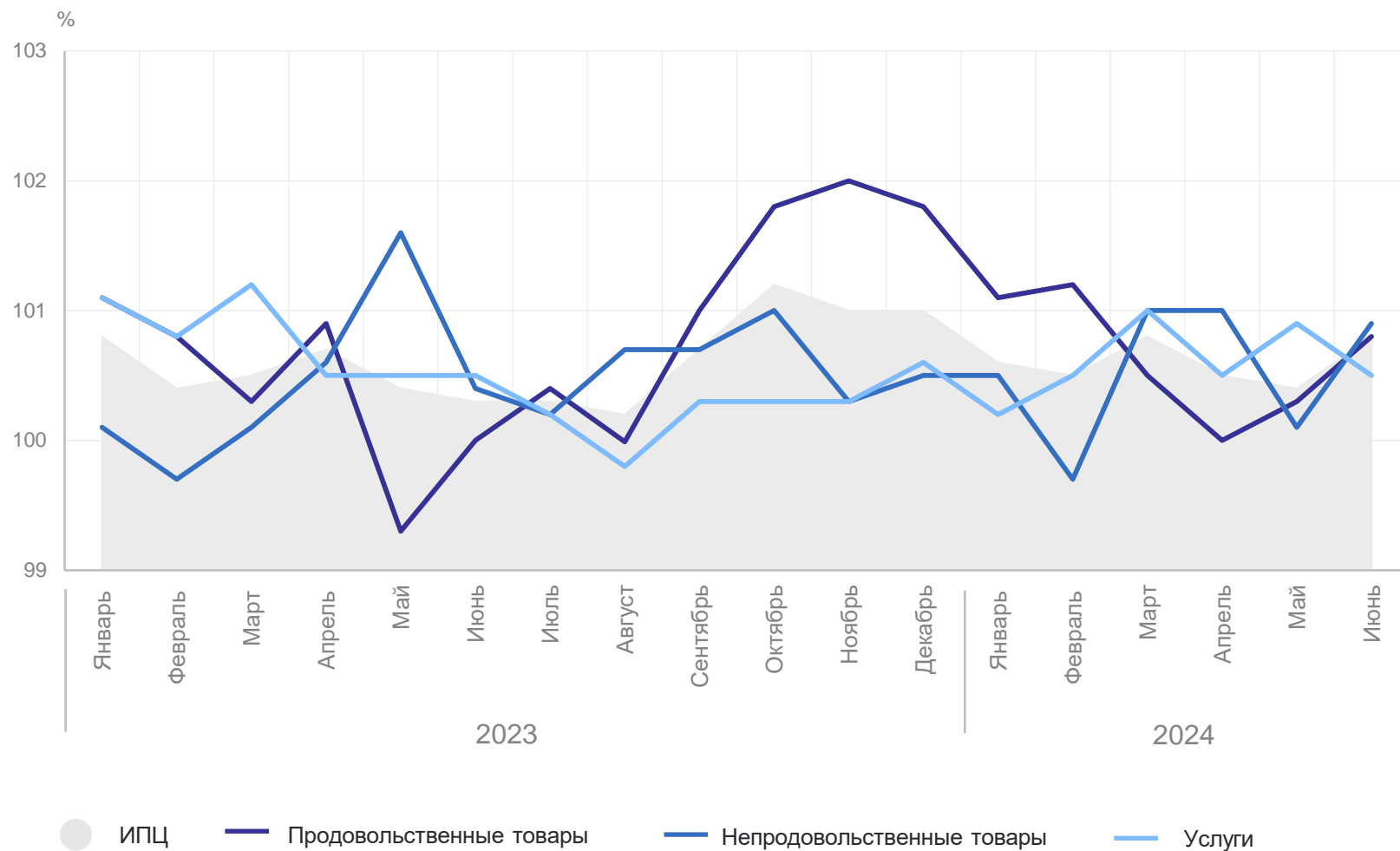
июнь 2024 г.
в % к маю 2024 г.

100,8 ИПЦ

100,8 Продовольственные
товары

100,9 Непродовольственные
товары

100,5 Услуги



июнь 2024 г. в % к маю 2024 г.

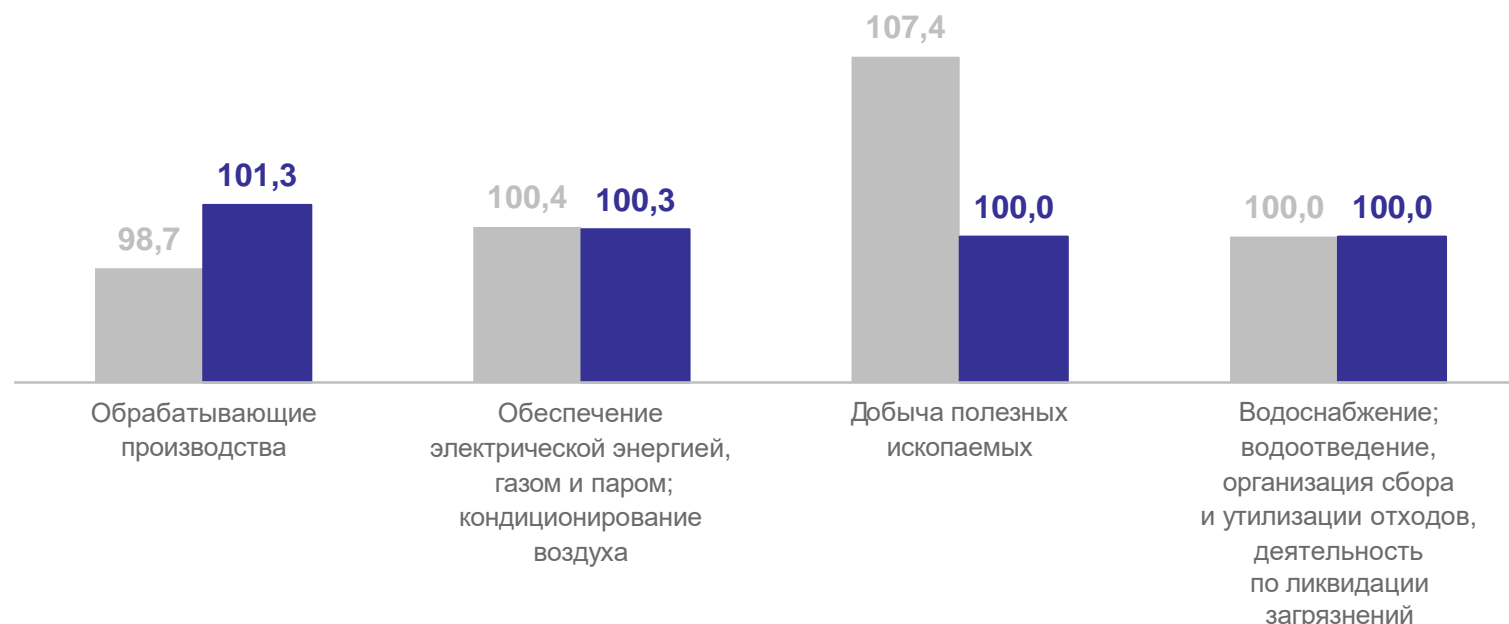
101,3 Индекс цен производителей

100,0 Добыча полезных ископаемых

101,3 Обрабатывающие производства

100,3 Обеспечение электрической энергией, газом и паром; кондиционирование воздуха

100,0 Водоснабжение; водоотведение, организация сбора и утилизации отходов, деятельность по ликвидации загрязнений



● Июнь 2023 г. в % к маю 2023 г.

● Июнь 2024 г. в % к маю 2024 г.